




Kollaboratives Schreiben

Mikro-Schilf am Gymnasium Königsbrunn
17.10.19





- Was ist kollaboratives Schreiben?
- Welche Tools sind empfehlenswert?
- Welche Vor- und Nachteile gibt es?
- Welche methodischen Ideen gibt es?


Was ist kollaboratives Schreiben?



mehrere
Personen



orts-
unabhängig



in
Echtzeit



Etherpad

- Das Etherpad ist über eine bestimmte URL (Adresse einer Website) erreichbar.
- Jede Person, die über diese URL verfügt, kann die Schreibumgebung öffnen und mitschreiben.
- **Synchronität:** Alle Beteiligten sehen direkt, welche Änderungen an dem Text vorgenommen werden und können selbst Änderungen vornehmen.



<https://zumpad.zum.de/p/InkAM8CGEy>

1. Öffne die Seite und bearbeite den Arbeitsauftrag.
2. Probiere den Timeslider (Versionsverlauf) aus.
3. Sichere den Text als PDF.

Welche Tools sind empfehlenswert?



www.zumpad.de (klassisches Etherpad)

www.unserpad.de (DIN A4 Layout)

www.board.net (Bilder einfügen möglich)

www.pinup.com (Klebezettel)

www.cryptpad.fr (Tabelle einfügen möglich)

www.ethercalc.org (Tabellen)

Welche Vor- und Nachteile gibt es?



<https://t1p.de/mikro-schilf>


1. *Welche Vor- und Nachteile ergeben sich beim kollaborativen Schreiben?*

Welche methodischen Ideen gibt es?



<https://pinup.com/5RfykR-rP>

1. *Wie kann man im Unterricht kollaborativ arbeiten?*
2. *Welche Aufgaben(stellung) bietet sich dazu an?*



- Hirsch, Nele. *Tools und Ideen zum kollaborativen Schreiben* – <https://ebildungslabor.de/blog/padmethoden>
- www.thenounproject.com